

Giuseppe Ventriglia

Direttore Scientifico, Rivista SIMG

La Rivista SIMG: sondaggio sul gradimento

Nel corso dell'ultimo Congresso Nazionale SIMG (novembre 2013) è stato somministrato ad alcuni partecipanti un questionario per analizzare il gradimento nei confronti della nostra Rivista.

Le domande, a parte alcuni dati anagrafici (età, anno di laurea, attività professionale), indagavano il livello di lettura (leggo approfonditamente 1 articolo, 3 articoli, o sfoglio il fascicolo), il gradimento dei contenuti ai fini della professione (poco utile, utile, molto utile), gli argomenti preferiti (clinica/good practice, politica sanitaria, ricerca, altro: campo aperto ai suggerimenti) e struttura preferita degli articoli (sintetico o esteso). Sono stati intervistati 147 tra medici, tirocinanti e studenti.

L'età media del campione è stata di 52,6 anni (range 25-68).

L'età media di laurea 26 anni.

Alla prima domanda (livello di lettura) è emerso che il 40% degli intervistati legge approfonditamente più di tre articoli per fascicolo (Fig. 1), che il 51% sfoglia l'intera Rivista mentre il 9% legge in modo approfondito in genere un articolo per fascicolo. Pur tenendo conto della limitatezza del campione e che comunque si trattava di un pubblico "fidelizzato" a SIMG, in quanto partecipante al Congresso Nazionale, questo ci sembra un dato molto stimolante, in quanto significa che circa la metà legge approfonditamente da uno a tre articoli, dato di assoluto rilievo per qualsiasi Rivista scientifica. Alla seconda domanda (utilità dei contenuti

FIGURA 1.

Il livello di lettura.

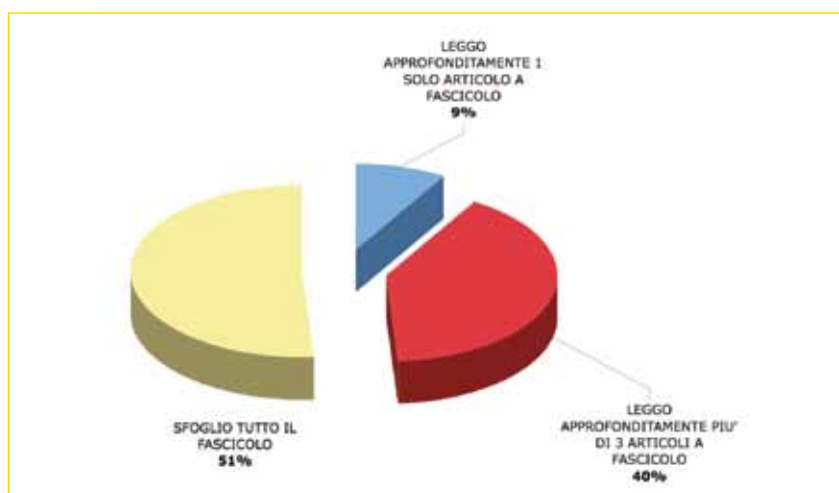
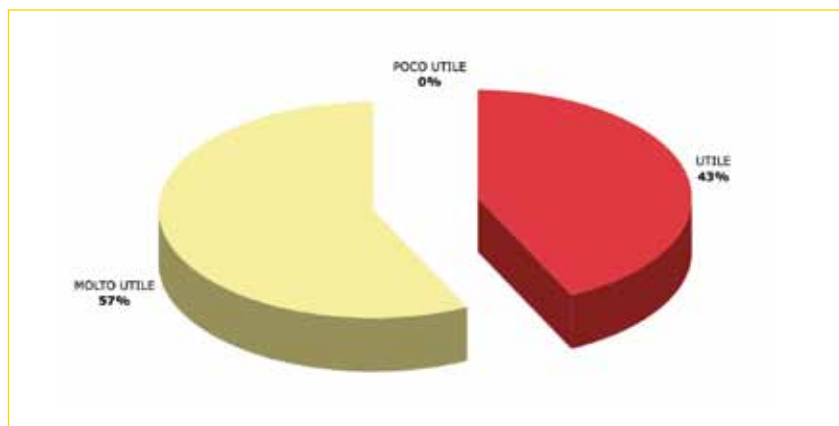


FIGURA 2.

Gradimento e utilità percepita dei contenuti ai fini della professione.



rispetto alle esigenze formative ed informative della professione), il 57% degli intervistati trova "molto utile" la Rivista, il 43% la trova "utile" e nessuno ha dichiarato di trovarla poco utile.

Per quanto riguarda l'indagine sugli argomenti preferiti, è ancora la clinica l'argomento più gradito (71%), seguito dalla ricerca in Medicina Generale (18%) e dagli argomenti di politica sanitaria (9%).

Con l'ultima domanda del questionario si chiedeva ai lettori quale "taglio" preferissero per gli articoli. E qui le preferenze dei nostri lettori si sono divise esattamente a metà tra coloro che gradiscono un taglio più sintetico e coloro che invece preferiscono trattazioni più estese, meglio se concluse con una parte riassuntiva finale o con tabelle contenenti i "punti chiave" dell'argomento affrontato. Quest'ultima indicazione sarà sicuramente tenuta in considerazione per il futuro, diventando una "regola" editoriale.

In conclusione

Con tutti i limiti di un'indagine eseguita su un campione ristretto di lettori, i risultati hanno confermato che le scelte editoriali portate avanti incontrano il gradimento dei lettori sia per quanto concerne le aree tematiche proposte, sia per il taglio che viene richiesto agli Autori degli articoli pubblicati.

FIGURA 3.
Aree tematiche preferite.

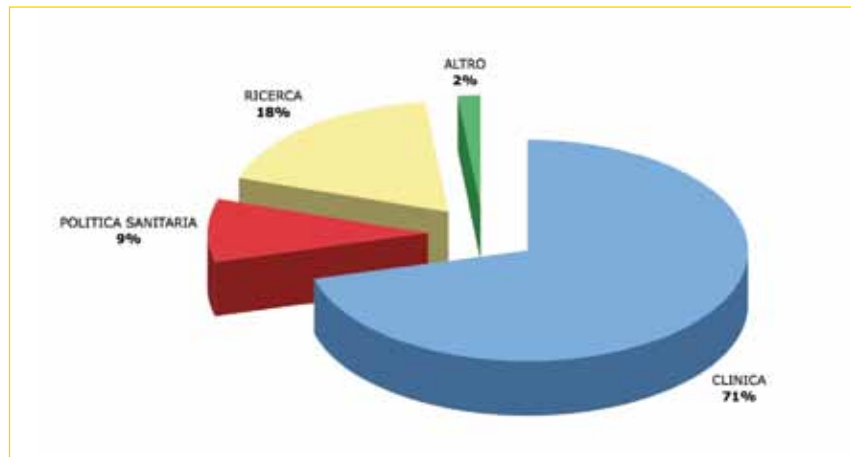


FIGURA 4.
Struttura degli articoli preferita.

