

# RAPPORTO INFLUENZA STAGIONE 2015-2016

## BOLLETTINO SETTIMANALE DELL'INFLUENZA

A CURA DELLA SOCIETA' ITALIANA DI MEDICINA GENERALE

**7° settimana 2016 (15 – 21 febbraio 2016)**

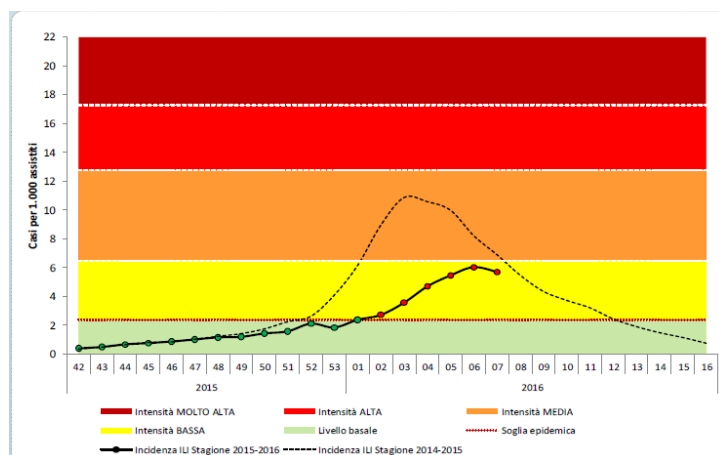
### IN ITALIA

Nel corso di questa settimana di rilevazione, circa 800 medici sentinella, con un denominatore di popolazione di quasi 1.1 milione di assistiti, hanno segnalato complessivamente 6.102 casi di influenza clinica.

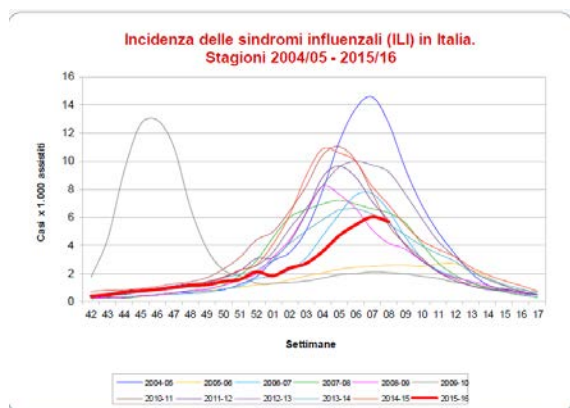
L'incidenza media di questa settimana è calcolata in **5.70 casi per 1000 abitanti**. Da questa settimana comincia la prima deflessione della curva epidemiologica che denota il fatto che si sia raggiunti il picco epidemico.

	Settimana 2016-07	Settimana 2016-06
Età	<i>casi per mille</i>	<i>casi per mille</i>
0-4 anni	17.12	17.59
5-14 anni	14.15	14.40
15-64 anni	4.41	4.78
>65 anni	1.53	1.52
Tutti	<b>5.70</b>	<b>6.04</b>

Rapportando questo dato all'intera popolazione italiana si stima che, **nel corso di questa settimana di rilevazione** siano state colpite da **influenza complessivamente 342.000 persone**.

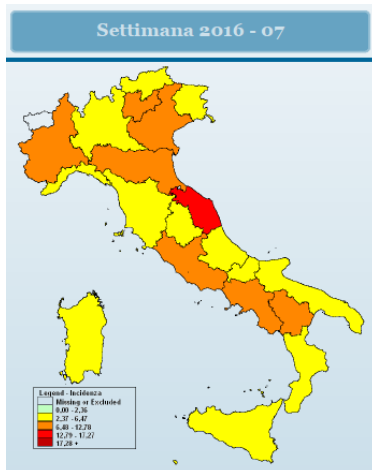


La soglia epidemica, visto l'anamento di questa settimana di rilevazione, tende a mantenersi nel range del livello basso secondo il Moving Epidemic Method (MEM).

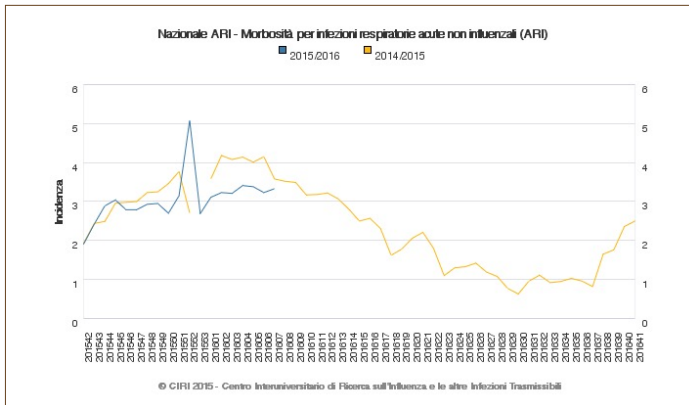


Le Regioni più colpite risultano essere le Marche, il Trentino e il Piemonte rispettivamente con 15.76, 11.78 e 9.95 casi per 1000 abitanti, mentre le meno colpite la Sicilia, Molise e Sardegna rispettivamente con 2.43, 2.80 e 2.94 casi per mille).

E' possibile visionare il grafico dell'andamento dell'influenza sul sito dell'Istituto Superiore di Sanità ([www.iss.it/iflu](http://www.iss.it/iflu)).



Dal Centro Interuniversitario di Ricerca sull'Influenza e Infezioni Virali (CIRI-IV), che riceve informazioni da circa 400 medici sentinella di 10 Regioni con un denominatore di popolazione di oltre 500.000 unità, sono stati segnalati, nel corso di questa settimana, complessivamente 2.089 nuovi casi di infezioni delle vie aeree. L'incidenza delle **infezioni delle vie aeree da virus non influenzali** (ARI = Acute Respiratory Illness) è stata del 3.33 per mille che significa complessivamente **199.800 nuovi casi** su tutto il territorio nazionale. ([www.influciri.it](http://www.influciri.it)).



Queste infezioni colpiscono prevalentemente i piccoli (0-4 anni: circa il 11 per mille) e i giovani (5-14 anni: circa il 6 per mille).

# CONTATORE

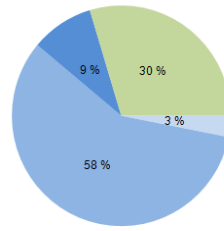
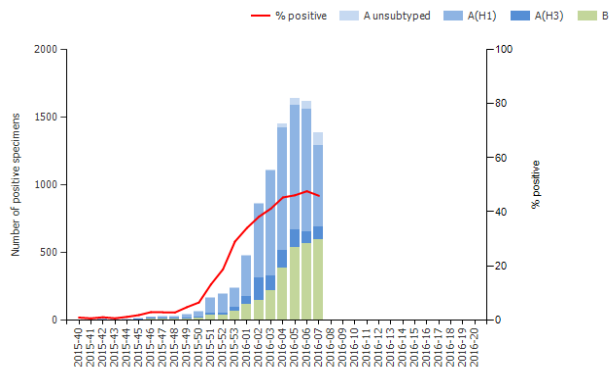
casi in Italia al 21 febbraio 2016

INFLUENZA (ILI)	SINDROMI RESPIRATORIE ACUTE (ARI)
2.613.800	3.592.800

## IN EUROPA

In 28 dei 45 Paesi che partecipano alla rete europea dell'influenza viene segnalata una importante attività dell'influenza anche se in 21 di questi sembra che si sia oltre il picco epidemico.

Il 43% dei tamponi effettuati sui pazienti con ILI risultano essere positivi per il virus influenzale e attualmente quello che circola maggiormente è il virus B (46%).



[www.flunewseurope.org](http://www.flunewseurope.org)

*a cura di Aurelio Sessa*