

RAPPORTO INFLUENZA STAGIONE 2014-2015

BOLLETTINO SETTIMANALE DELL'INFLUENZA

A CURA DELLA SOCIETA' ITALIANA DI MEDICINA GENERALE

49° settimana 2014 (1 – 7 dicembre)

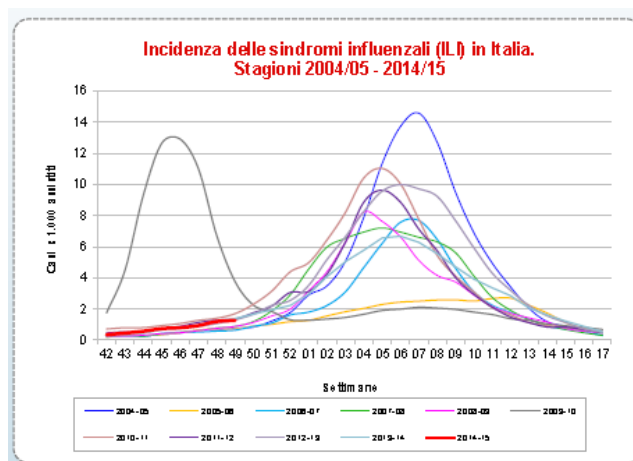
IN ITALIA

Nel corso di questa settimana di rilevazione circa 650 medici sentinella, con un denominatore di popolazione di circa 850.000 assistiti, hanno segnalato complessivamente 1.089 casi di influenza clinica.

L'incidenza è calcolata stata di **1.27 casi per 1000 abitanti**.

	Settimana 2014-49	Settimana 2014-48
Età	<i>casi per mille</i>	<i>casi per mille</i>
0-4 anni	4.44	3.68
5-14 anni	1.52	1.57
15-64 anni	1.21	1.16
>65 anni	0.42	0.47
Tutti	1.27	1.21

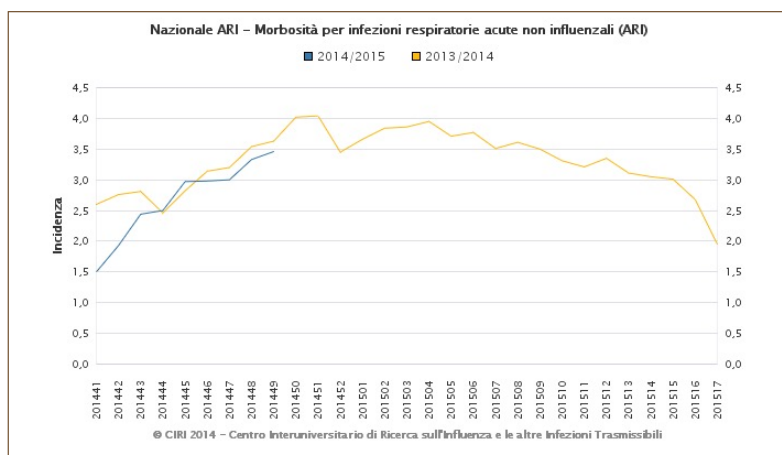
Rapportando questo dato all'intera popolazione italiana si stima che, **nel corso di questa settimana di rilevazione** siano state colpite da **influenza complessivamente 76.200 persone**.



Le regioni più colpite sono Marche, Trentino e Piemonte rispettivamente con 5.70, 4.44 e 3.26 casi per 1000 abitanti, mentre Sardegna, Basilicata e Puglia le meno colpite (rispettivamente con 0.44, 0.54 e 0.58 casi per mille abitanti).

E' possibile visionare il grafico dell'andamento dell'influenza sul sito dell'Istituto Superiore di Sanità (www.iss.it/iflu).

Dal Centro Interuniversitario di Ricerca sull'Influenza e Infezioni Virali (CIRI-IV), che riceve informazioni da circa 400 medici sentinella di 10 Regioni con un denominatore di popolazione di circa 600.000 unità, sono stati segnalati, nel corso della seconda settimana del mese di novembre, 1894 nuovi casi di infezioni delle vie aeree. L'incidenza delle **infezioni delle vie aeree da virus non influenzali** (ARI = Acute Respiratory Illness) è stata del 3.46 per mille che significa **207.600 nuovi casi** su tutto il territorio nazionale. (www.influciri.it).



Queste infezioni colpiscono prevalentemente i piccoli (0-4 anni: circa il 14 per mille) e i giovani (5-14 anni: circa 4 per mille).

CONTATORE

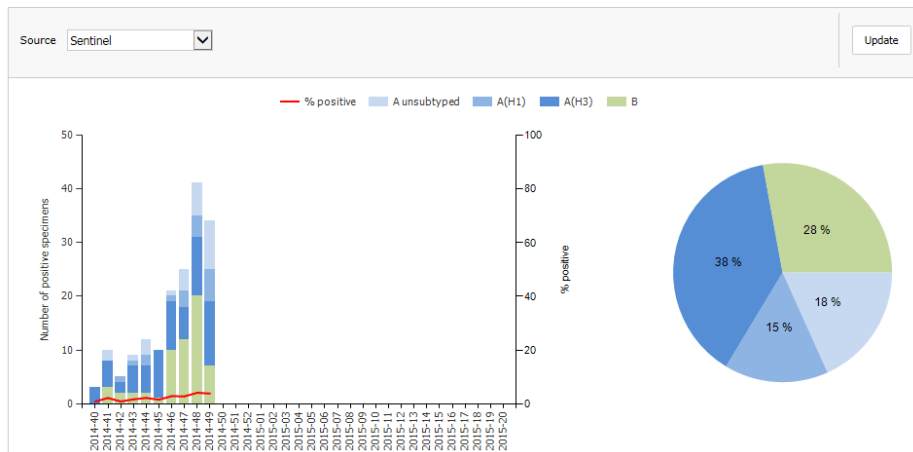
casi in Italia al 7 dicembre 2014

INFLUENZA (ILI)	SINDROMI RESPIRATORIE ACUTE (ARI)
388.200	1.411.200

IN EUROPA

L'attività dell'influenza in Europa rimane ancora bassa. Sono 20 i Paesi che riportano casi sporadici di influenza e in altri 9 Paesi vi è una tendenza in crescendo delle consultazioni per le infezioni delle vie aeree e per influenza. Il 4% dei tamponi eseguiti sui pazienti (percentuale in aumento rispetto alla scorsa settimana) ha dato esito positivo per il virus dell'influenza. La maggior parte dei ceppi circolanti sono di virus A/H3N2 e virus B (www.flunewseurope.org)

Influenza virus detections in the region



a cura di Aurelio Sessa